

Studentská anketa na MFF UK – 2017/18

V akademickém roce 2017/18 proběhla studentská anketa v obou semestrech již tradičně elektronicky prostřednictvím SIS. Účast v anketě je pro studenty dobrovolná. Respondent může hodnotit libovolný z předmětů, které má zapsané, nebo pouze napsat slovní připomínky. V případě, že předmět vyučuje více učitelů, lze ohodnotit kteréhokoli z nich, event. vyučujícího nehodnotit žádného.

Tab. 1: Souhrnné informace o anketě

	ZS17/18	LS17/18
sběr dat	4.1. – 25.2.2018	14.5. – 14.9.2018
obecných připomínek	40	12
připomínek k předmětům	3476	1762
hodnotících studentů	870	564
hodnocených učitelů	1158	977
hodnocených předmětů	709	618
odpovědi U+P	13037	8320
odpovědi – učitelé (U)	6901	4436
odpovědi – předměty (P)	6136	3884
odpovědi U na studenta	7,9	7,9
odpovědi P na studenta	7,1	6,9
připomínky/student	4,0	3,1

Propagace ankety

V zimním i v letním semestru 2017/18 byly studentům zaslány mailem vždy dva oběžníky. První na začátku sběru dat a druhý dva týdny před koncem ankety. Druhé maily obdrželi pouze ti studenti, kteří anketu dosud nevyplnili. V průběhu celé ankety byla v SIS zobrazována zpráva o anketě (řádek v záhlaví stránky). Před koncem ankety bylo v SIS aktivní vyskakovací okno s upozorněním na anketu, které se zobrazovalo pouze při přihlášení do SIS a pouze studentům, kteří dosud do ankety nepřispěli. Dále zástupci studentů dali krátkou zprávu o anketě na facebook SKAS.

Otázky

V anketě byly položeny stejné otázky jako v minulých letech, rozdělené na otázky a připomínky k výuce a připomínky k obecným tématům.

Otázky k výuce

- Celkové hodnocení předmětu. Povinná otázka, která se vztahuje pouze k předmětu. Odpovědi volí student ze stupnice 1 - výborný až 5 - špatný.
- Slovní hodnocení (předmětu).
- Celkové pedagogické působení vyučujícího. Povinná otázka, která se vztahuje pouze k učiteli. V případě více vyučujících téhož předmětu má student možnost vybrat, které z nich bude hodnotit (i z jiných paralelek, než má zapsanou). Možné odpovědi jsou opět 1 - výborný až 5 – špatný a navíc možnost „nechci odpovědět/nevím“.
- Slovní hodnocení (učitele), v případě více učitelů téhož předmětu se posluchač může vyjádřit ke každému zvlášť.

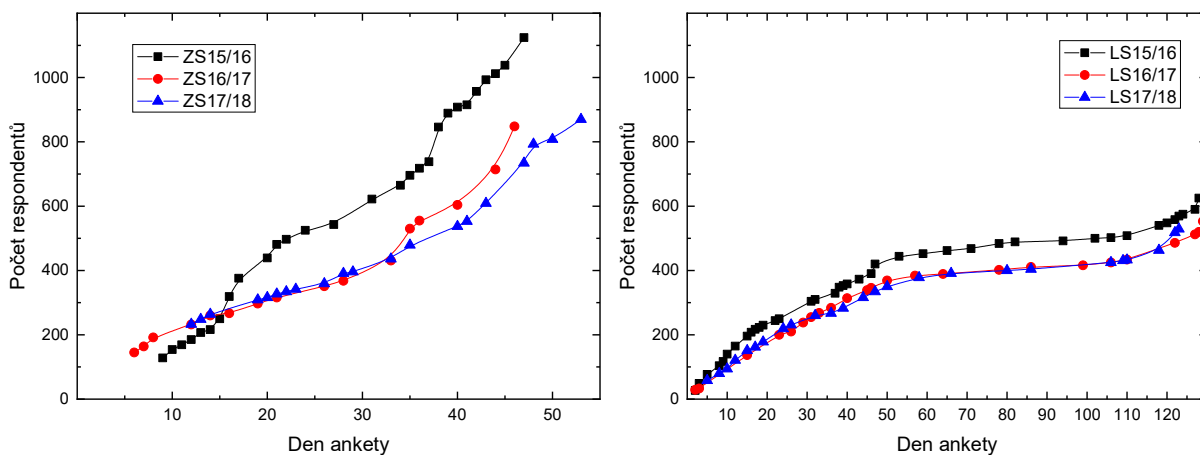
Připomínky k obecným tématům (s textovou odpovědí)

- Připomínky k anketě
- Připomínky ke správě budov
- Připomínky k ediční činnosti
- Připomínky ke knihovnám
- Připomínky k počítačovým laboratorům
- Ostatní připomínky
- Připomínky k rozvrhům
- Připomínky ke studijnímu oddělení
- Připomínky ke studijním plánům
- Připomínky k SISu

Průběh sběru dat

V zimním semestru probíhal sběr dat pro anketu do začátku letního semestru, celkem téměř 8 týdnů, v letním semestru trval sběr dat celkem čtyři měsíce až do poloviny září (přesné termíny jsou v tabulce 1).

Průběh sběru dat v obou semestrech je znázorněn v grafu 1. Nárůst respondentů je obvykle reakcí na elektronické upozornění.



Graf 1: Průběh sběru dat

Výsledky v číslech

V zimním semestru 2017/18 bylo hodnoceno 709 předmětů, průměrná návratnost 29 %, v letním semestru bylo hodnoceno 618 předmětů, průměrná návratnost 25 %.

Slovních připomínek bylo v zimním semestru celkem 3680, z toho k obecným tématům 87 (Tab. 1), v LS bylo z celkového počtu 1784 připomínek k obecným tématům 12. Připomínky byly podepsané, anonymně podepsané (autora zná pouze moderátor anketý) a zcela anonymní (Tab. 2).

Tab. 2: Slovní připomínky - anonymita

	ZS17/18	%	LS17/18	%
podepsané	1132	32	538	30
podepsané anonymně	2034	58	1078	61
nepodepsané	350	10	158	9
celkem	3516		1774	

Počty hodnocených předmětů a odpovědí podle sekcí jsou uvedeny v tabulkách 3 až 6. Počet studentů zapsaných na paralelky odráží skutečnost, že některé předměty učí více vyučujících. Tento počet převyšuje počet zapsaných na předmět a odpovídá vlastně počtu „anketních lístků“ pro hodnocení učitelů, tedy maximálnímu možnému počtu odpovědí.

Tab. 3: Hodnocení vyučujících v ZS17/18

sekce	počet hodnocených vyučujících			počet odpovědí			počet zapsaných na paralelky			návratnost
	cvičení	předn.	celkem	cvičení	předn.	celkem	cvičení	předn.	celkem	
F	262	162	424	1159	777	1936	4254	2787	7041	27,5%
M	180	136	316	976	890	1866	3140	2894	6034	30,9%
I	203	128	331	1183	1233	2416	4589	5009	9598	25,2%
Jazyky	53	0	53	358	0	358	1019		1019	35,1%
TV	34	0	34	325	0	325				
celkem	732	426	1158	4001	2900	6901	13002	10690	23692	29,1%

Tab. 4: Hodnocení vyučujících v LS17/18

sekce	počet hodnocených vyučujících			počet odpovědí			počet zapsaných na paralelky			návratnost
	cvičení	předn.	celkem	cvičení	předn.	celkem	cvičení	předn.	celkem	
F	228	116	344	727	420	1147	3257	1747	5004	22,9%
M	159	122	281	769	691	1460	2718	2494	5212	28,0%
I	168	102	270	658	678	1336	3217	3512	6729	19,9%
Jazyky	48	0	48	227	0	227	696	0	696	32,6%
TV	34	0	34	266	0	266				
celkem	637	340	977	2647	1789	4436	9888	7753	17641	25,1%

Tab. 5: Hodnocení předmětů v ZS17/18

sekce	počet hodnocených předmětů			počet odpovědí			počet zapsaných na předměty			návratnost
	cvičení	předn.	celkem	cvičení	předn.	celkem	cvičení	předn.	celkem	
F	114	106	220	851	622	1473	2629	1960	4589	32,1%
M	128	128	256	949	858	1807	3017	2754	5771	31,3%
I	97	96	193	1095	1163	2258	4068	4542	8610	26,2%
Jazyky	35	0	35	350	0	350	1173		1173	29,8%
TV	5	0	5	248	0	248	898		898	27,6%
celkem	379	330	709	3493	2643	6136	11785	9256	21041	29,2%

Tab. 6: Hodnocení předmětů v LS17/18

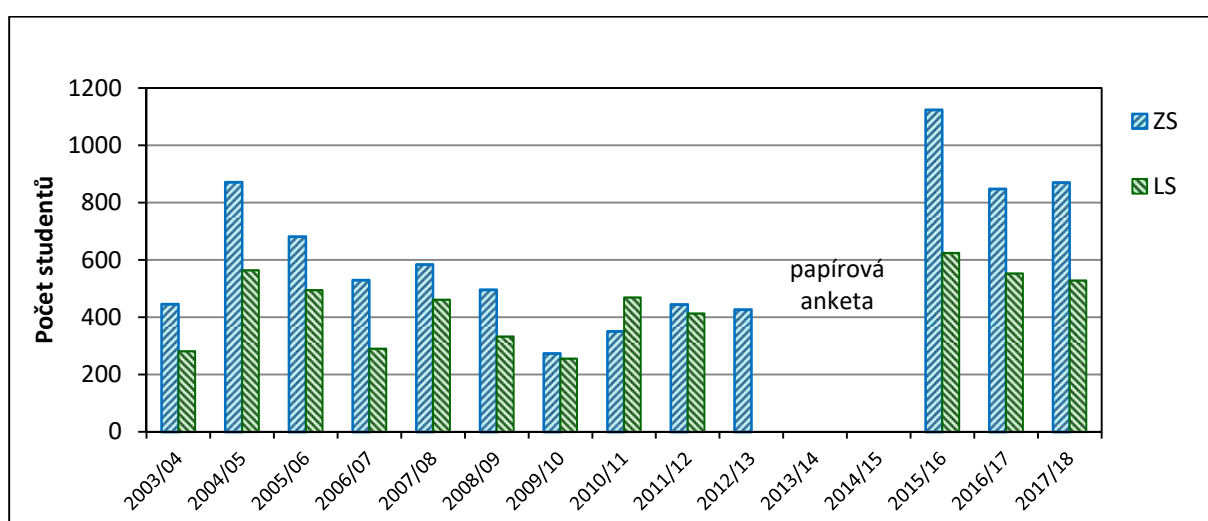
sekce	počet hodnocených předmětů			počet odpovědí			počet zapsaných na předměty			návratnost
	cvičení	předn.	celkem	cvičení	předn.	celkem	cvičení	předn.	celkem	
F	101	92	193	481	384	865	1892	1414	3306	26,2%
M	121	117	238	723	679	1402	2541	2385	4926	28,5%
I	76	74	150	614	611	1225	3016	3121	6137	20,0%
Jazyky	33	0	33	220	0	220	926		926	23,8%
TV	4	0	4	172	0	172	767		767	22,4%
celkem	335	283	618	2210	1674	3884	9142	6920	16062	24,2%

Tab. 7: Srovnání návratnosti v zimním a letním semestru (celá fakulta)

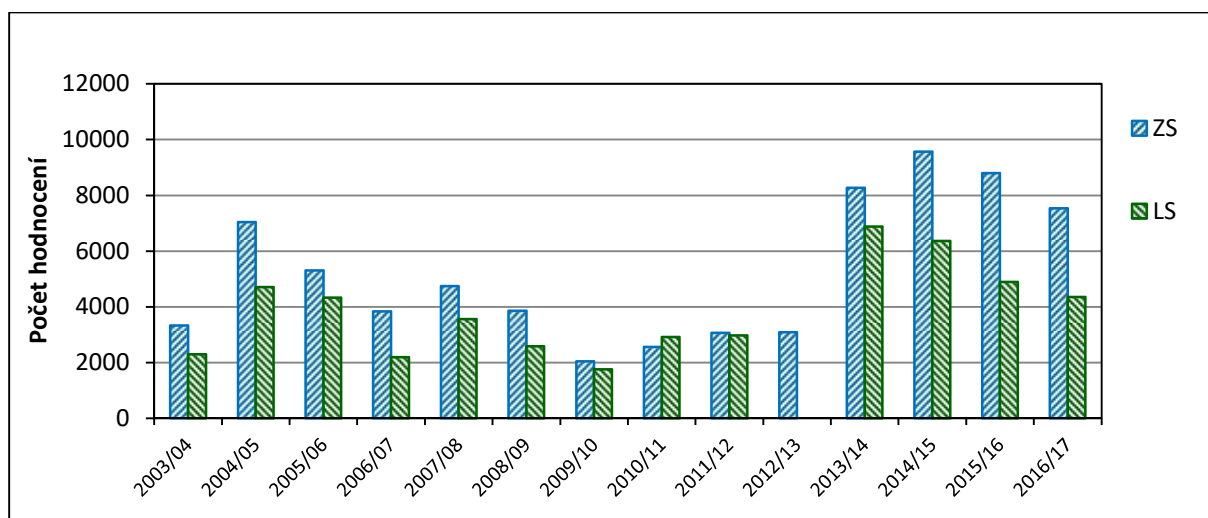
	zimní semestr		letní semestr	
	učitelé	předměty	učitelé	předměty
odpovědi	6901	6136	4436	3884
zapsaní paralelka	23692		17641	
zapsaní předmět		21041		16062
návratnost (%)	29,1	29,2	25,1	24,2

Srovnání s anketami z minulých let

V grafech jsou znázorněna srovnání s předchozími ročníky, pokud data chybí, probíhala anketa papírovou formou (není znám počet respondentů) či data nejsou dostupná.



Graf 2: Účast v anketě – počet studentů, kteří se ankety zúčastnili



Graf 3: Počet hodnocení učitelů

Z výše uvedených tabulek a grafů vyplývá, že počet respondentů v posledních letech mírně klesá. Návratnost ankety byla v akademickém roce 2017/18 v matematické a fyzikální sekci srovnatelná, pro informatickou sekci mírně nižší. Větší odezva je přitom tradičně v zimním semestru, jak absolutně v počtu respondentů, tak i v návratnosti.

V Praze 2. 10. 2018

doc. Helena Valentová