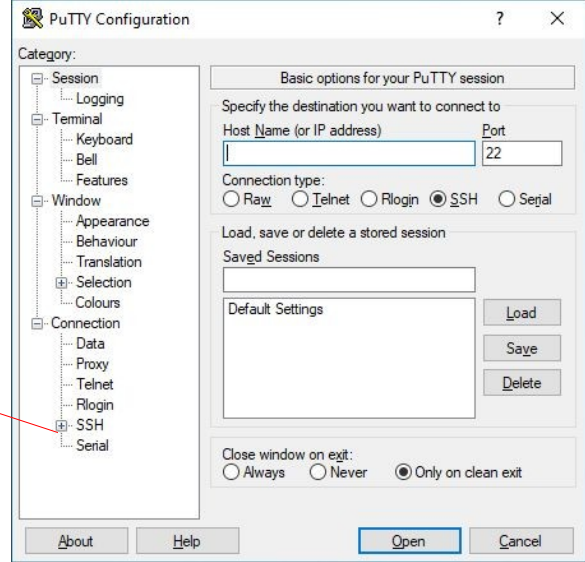


Připojení k AJAX16 pomocí SSH tunel

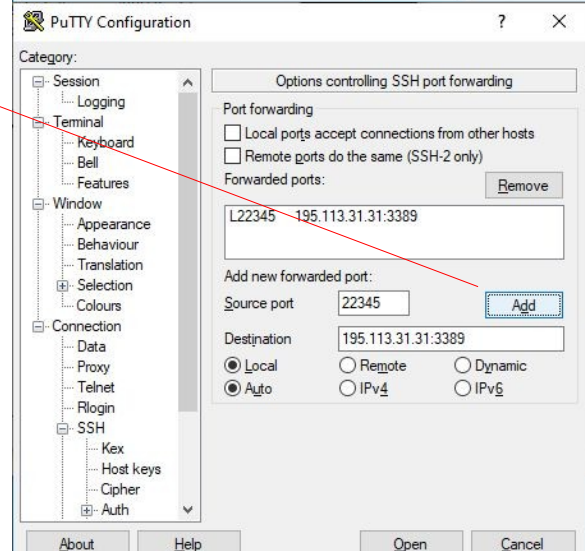
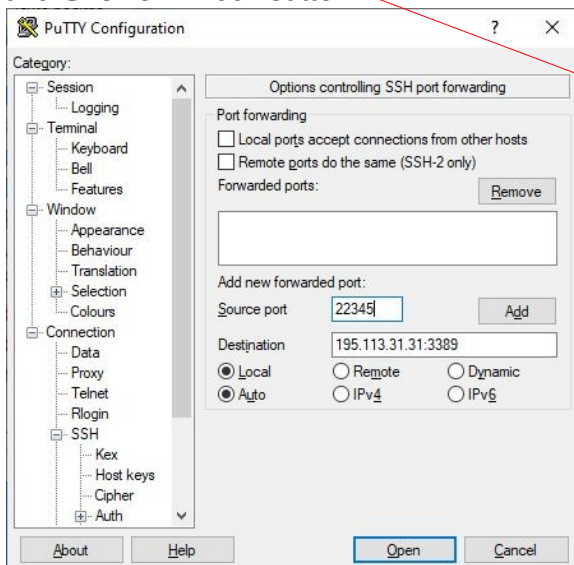
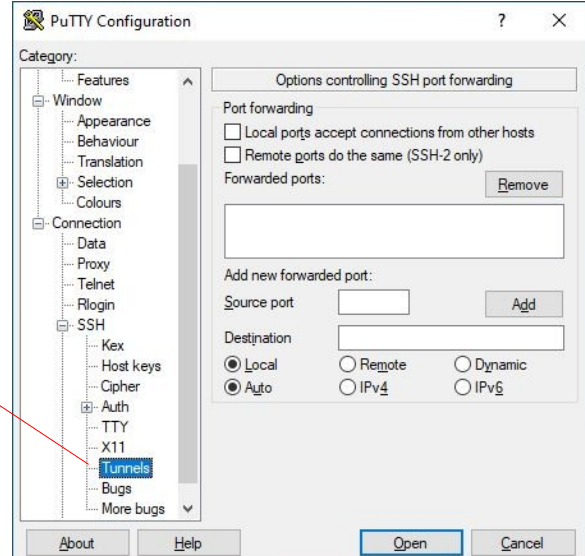
na Windows:

- 1) Stáhnout a nainstalovat PUTTY <https://www.putty.org/>
- 2) Spustit PUTTY
- 3) Kliknout na “+” u SSH nastavení

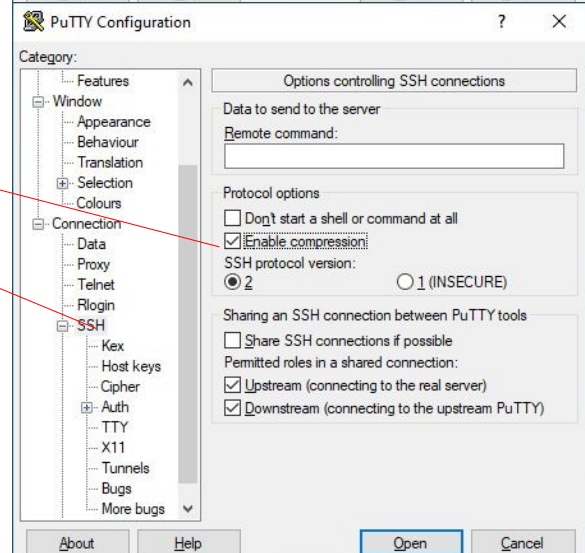


- 4) Kliknout na “Tunnels” a vyplnit:

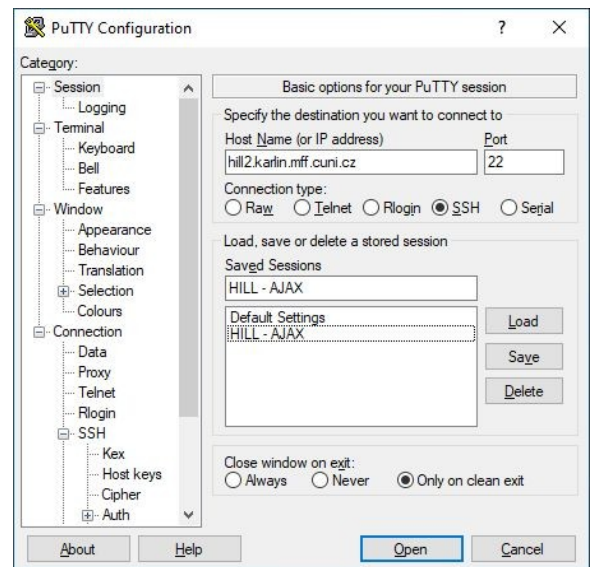
Source port:22345
Definition:195.113.31.31:3389
and Click on “Add” button



- 5) Kliknout na “SSH” a zaškrtnout “Enable compression”

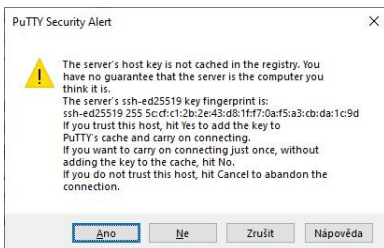


- 6) Vyjet s posuvníkem nahoru na “Session”, a vyplnit:
Hostname (or IP address): hill2.karlin.mff.cuni.cz
Saved Sessions: HILL – AJAX
potom kliknout na tlačítko “Save”

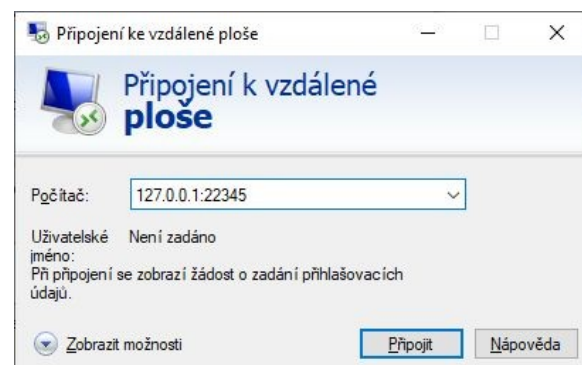


- 7) Kliknout na tlačítko “Open”, souhlasit s přidáním hill2 “fingerprint” a přihlásit se k hill2 (stejně uživatelské jméno/heslo jako pro e-mail

***@karlin.mff.cuni.cz



- 8) V bodech 1-7 byl připraven “Tunnel” pro vzdálenou plochu, dále spustit “Připojení k vzdálené ploše” a jako vzdálený stroj vyplnit:127.0.1:22345



- 9) Při příštím přihlašování stačí:
Spustit Putty, dvouklik na HILL – AJAX, přihlásit se k hill2 a pomocí “Připojení ke vzdálené ploše” se připojit k:
127.0.0.1:22345